

**GOVERNMENT OF NATIONAL CAPITAL TERRITORY OF DELHI
DIRECTORATE OF EDUCATION: SCHOOL BRANCH
OLD SECRETARIAT, DELHI-110054**

No.DE.23(386)/SchBr/SHP/2024/104-108

Dated: 04/12/2024


CIRCULAR

Sub: National Deworming Campaign 05th to 12th December, 2024.

In continuation of circular No.DE.23(386)/SchBr/SHP/98-103 dated:05.11.2024, the second round of National Deworming Campaign shall be held from 05th -12th December, 2024.

The rest of the contents of the circular shall remain the same.

This issues with the prior approval of Competent Authority.


Dr. Anita Vats
DDE (School)

Heads of All Govt./Aided Schools/Private Unaided Recognized Schools under Directorate of Education through Del-E.

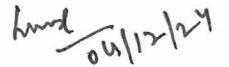
Encl: Circular No.DE.23(386)/SchBr/SHP/98-103 dated:05.11.2024

No. DE.23 (386)/Sch Br/ SHP/2024/104-108

Dated: 04/12/2024

Copy to:-

1. PA to Director (Education).
2. PA to Additional Director (Education)
3. All DDEs (District & Zone) to ensure compliance.
4. System Analyst (MIS) to upload the circular on MIS.
5. Guard file.


OSD (Health)

**GOVERNMENT OF NATIONAL CAPITAL TERRITORY OF DELHI
DIRECTORATE OF EDUCATION: SCHOOL BRANCH
OLD SECRETARIAT, DELHI-110054**

No.DE.23(386)/SchBr/SHP/2024/ 98-103
CIRCULAR

Dated: 05. 11. 24

Sub: National Deworming Campaign 18th to 23rd November, 2024.

The second round of National Deworming Campaign (which is held bi-annually) is scheduled to be held from 18th to 23rd November, 2024 under the guidance of Directorate of Family Welfare, GNCTD. The campaign involves administration of single age appropriate dose of Albendazole to all children and adolescents in the age group of 1-19 years.

To ensure the above, all Heads of Schools of Govt./Govt. Aided and Private Unaided Recognized Schools under Directorate of Education, GNCTD are directed to extend necessary support to the campaign. It is also directed that following guidelines may be adhered to

1. An active participation of all Delhi Govt./Govt. Aided schools in the campaign and ensure optimum coverage (of not less than 100% of enrolled children).
2. The participation of Nodal teachers (from all schools Govt./Aided) in orientation session/refresher training as well as timely submission of reports (latest within 15 days of the culmination of campaign).
3. An active participation of Private/unaided schools to be ensured so that goal of 100% coverage of students enrolled in Private Unaided Recognized Schools can be achieved.
4. Participation of Nodal Teacher (from all Private Unaided Recognized Schools) in orientation session/refresher training as well as timely submission of reports (latest within 15 days of the culmination of campaign).
5. Supportive supervision of the campaign activity by Head of School & Nodal Teachers. Allow National, State & District monitors to visit the school premises to witness and record the activities under the campaign.

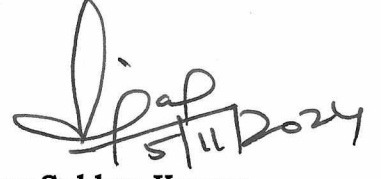
The Albendazole tablet and IEC material will be collected by the schools from designated stores of School Health Scheme, DGHS and administration to students be done from 18th to 23rd November, 2024. List of District Incharge of School Health Scheme, DGHS at - **Annexure - A.**

Further, to ascertain a successful National Deworming Campaign, HoSs/Teachers will disseminate standardized information shared by Family Welfare Department to all parents, students and SMC Members. (**Annexure - B and C**)

A reporting format with respect to the National Deworming Campaign is to be filled by HoSs of all Schools and submitted to DDE (Zones). All DDE (Zones) will submit all reporting formats to respective Districts Medical Officer Incharge of School Health Scheme. (**Annexure - D**)

An Adverse Event Management System will be put in place to tackle any exigencies during the campaign. The details regarding this will be shared with Nodal Teachers during the training.

This issues with the prior approval of Competent Authority.


5/11/2024

Sanjay Subhas Kumar
DDE (Exam)

Heads of All Govt./Aided schools/Private Unaided Recognized Schools under Directorate of Education through Del-E


Enclosure: Annexure - A
Annexure - B
Annexure - C
Annexure - D

No. DE.23 (386)/Sch Br/ SHP/2024/98-103

Dated: 05. 11. 24

Copy to:-

1. PA to Director (Education).
2. PA to Additional Director (Education)
3. All DDEs (District & Zone) to ensure compliance.
4. DDE (PSB) to issue circular for Private Unaided Recognized schools
5. System Analyst (MIS) to upload the circular on MIS.
6. Guard file.


5/11/24

Vandana Agarwal
OSD (Health)

List of District Incharges of SHS with Contact Number

S.No	District	District Incharge	Contact Number
1	East	Dr. Anup Nath	8745011267
2	North East	Dr. Meenakshi Garg	8745011376
3	North	Dr. MP Singh	9810478942
4	North West A	Dr. Neeti Mittal (NRHM)	8447733367
5	North West B	Dr. Mitesh Singh	9999016069
6	West A	Dr. Sarita Kumari	8447114181
7	West B	Dr. Nirpal Singh (NRHM)	9911259675
8	South West A	Dr. Ranjana Kumari	8595920520
9	South West B	Dr. BK Jha	8368262383
10	South	Dr. Rita Roy	9811427848
11	South East	Dr. Seema Dua	8745011383
12	Central & New Delhi	Dr. Archana Robinson	8745011533



याद रखें

राष्ट्रीय कृमि मुक्ति अभियान
18 से 23 नवंबर 2024

स्कूल रिपोर्टिंग फॉर्म जमा करने की अंतिम तिथि 26 नवंबर 2024

ध्यान दें:

1. इस पृष्ठ के पीछे राष्ट्रीय कृमि मुक्ति दिवस का स्कूल रिपोर्टिंग फॉर्म है।
2. इस पृष्ठ को हैडआउट से अलग करें।
3. रिपोर्टिंग फॉर्म में सही ओंकरे भरें और डिस्ट्रिक्ट इन्चार्ज (SHS, DGHS) को सही समय पर दें।

रिपोर्टिंग गाईडलाइंस (स्कूल)

रिकॉर्डिंग

- प्रत्येक टीचर राष्ट्रीय कृमि मुक्ति दिवस पर दवाई देने के साथ-साथ कक्षा के उपस्थिति रजिस्टर में हर बच्चे के नाम के सामने एक सही का (✓) निशान लगाएँ।
- गैंग-अप दिवस पर दवाई खाने वाले हर बच्चे के नाम के आगे दो सही का (✓) निशान लगाएँ।

रिपोर्टिंग

- प्रत्येक टीचर राष्ट्रीय कृमि मुक्ति दिवस और गैंग-अप दिवस पर दवाई खाने बच्चों की संख्या अलग-अलग गिनती करें और प्रिंटेड फॉर्म को जमा करें।
- प्रिंटेड बच्चों की संख्या लिखने से पहले सुनिश्चित करें कि गिनती सही की गई है। इससे अपने स्कूल के किसी एक टीचर से ऑकड़ों की गणना आवश्यक कराएँ।
- प्रिंटेड सभी वनों के ऑकड़ों को स्कूल रिपोर्टिंग फॉर्म में भर कर समय सीमा पर डिस्ट्रिक्ट इन्चार्ज (SHS, DGHS) को दें।
- रिपोर्टिंग फॉर्म की एक क़ापी स्कूल अपने पास रखें।



कृमि नियंत्रण की दवाई खाने के साथ-साथ कृमि संक्रमण की रोकथाम के लिए महत्वपूर्ण व्यवहार

नाखून साफ और छोटे रखें

आस पास साफई रखें

हमेशा साफ पानी पियें

खाने को ढक कर रखें

जुते-चपल पहनें

साफ पानी में फल व सब्जियाँ धोएँ

अपने हाथ साबुन से धोए, विशेषकर खाने से पहले और शौच आने के बाद

खुले में शौच न करें, हमेशा शौचालय का प्रयोग करें

इस व्यवहार के बारे में समुदाय में नियमित रूप से जानकारी दें



स्वास्थ्य एवं परिवार कल्याण विभाग,
दिल्ली सरकार

राष्ट्रीय कृमि मुक्ति अभियान
18 से 23 नवंबर 2024

टीचर के लिए हैडआउट



कृमि संक्रमण के मुख्य बिंदु:

कृमि क्या है?
कृमि परजीवी होते हैं। जो जीवित रहने के लिए मनुष्य की आंत में रहते हैं।

बच्चों में आम तौर पर तीन तरह के कृमि पाए जाते हैं:

- राउंड कृमि
- रिप कृमि
- हुक कृमि

कृमि संक्रमण के संकेत:

- खून की कमी (पनींग)
- सुपेय
- शूल में लगना
- रुकन और कैबेनी
- पेट में दर्द, पित्तली, जर्दी
- और दस्त आना
- मल में खून आना

बच्चों को कृमि निवृंण के फायदे:

- शौचे फायदे
- खून की कमी में सुधार
- बेहतर पोषण स्तर
- अनुमानिक फायदे
- रोग प्रतिरोधक क्षमता बढ़ाने में मदद
- स्कूल और आंगनवाड़ी केंद्रों में उपस्थिति तथा सीखने की क्षमता में सुधार लाने में मदद
- भविष्य में कार्यक्षमता और औसत आय में बढ़ोतरी
- समुदाय में अन्य सदस्यों को भी कृमि निवृंण की दवाई का लाभ मिलता है क्योंकि वातावरण में कृमि की संख्या कम हो जाती है।

एल्बेडाजोल की गोली कृमि निवृंण में मदद करती है।

कृमि संक्रमण चक्र

1. संक्रमित बच्चे के शौच में कृमि के अंडे होते हैं। खुले में शौच करने से वे अंडे मिट्टी में मिल जाते हैं और विद्यमान होते हैं।
2. अन्य बच्चे नंगे पैर चलने से, धरे हाथों से खाना खाने से या फिर बिना ढक हुआ भोजन खाने से, लार्वा के संपर्क में आते हैं और संक्रमित हो जाते हैं।

18 से 23 नवंबर 2024
राष्ट्रीय कृमि मुक्ति अभियान

इस दिन 1-19 वर्ष आयु के सभी बच्चों को एल्बेडाजोल दवाई आंगनवाड़ी केंद्रों और स्कूलों में नि:शुल्क दी जाएगी।

राष्ट्रीय कृमि मुक्ति दिवस

टीचर के लिए हैंडआउट

राष्ट्रीय कृमि मुक्ति दिवस पर टीचर के तौर पर आपकी मुख्य भूमिका



स्कूल

ध्यान दे:

- पूरी**
एल्बेन्डाज़ोल 400 mg (बच्चे वाली गैली)
2-19 साल के बच्चों के लिए 1 पूरी गोली दें
- बच्चों को गोली चबाकर ही खाने का निर्देश दें। पीने का पानी साथ रखें
- कृमि मुक्ति दिवस पर दवाई देने के साथ-साथ उपस्थिति रजिस्टर में हर बच्चे के नाम के सामने सही ढंग से (✓) निशान लगाएं
- जो बच्चे बीमार हैं या कोई अन्य दवाई ले रहे हैं उन्हें कृमि संक्रमण की दवाई न दें
- राष्ट्रीय कृमि मुक्ति दिवस और मॉप-अप दिवस पर लगाए ✓ और ✗ की संख्या अलग-अलग संकेतित कर हेडमास्टर को बची हुई दवाई के साथ दें

राष्ट्रीय कृमि मुक्ति दिवस से पहले


- आवश्यक सामग्री की चेकलिस्ट-**
- पर्याप्त मात्रा में दवाई सुनिश्चित करें
 - ए.एन.एम और स्थानीय स्वास्थ्य केंद्र के फोन नंबर सम्भाल कर रखें
 - राष्ट्रीय कृमि मुक्ति दिवस रिपोर्टिंग फॉर्म
 - कृमि नियंत्रण कार्यक्रम के बारे में बच्चों, माता-पिता और समुदाय को जागरूक करें
 - बच्चों को सूबह होने वाली एसेम्बली में और कक्षा में पढ़ते समय यह जानकारी दें
 - पोस्टर बैनर आदि आई ई सी को सही तरीके से लगाए ताकि सभी उसे पढ़ पाएं
 - माता-पिता को राष्ट्रीय कृमि मुक्ति दिवस की शिथिल अवस्था बताते ताकि वे अपने बच्चों को इस दिन स्कूल में जरूर ले जाएं
 - राष्ट्रीय कृमि मुक्ति दिवस की प्रशिक्षण/जानकारी, आवश्यक सामग्री अपने स्कूल में अन्य टीचर को अवश्य दें।

राष्ट्रीय कृमि मुक्ति दिवस पर

- सुनिश्चित करें कि आपके आसपास वे सुविधाएँ जरूर हों
- साफ पानी और पीने के लिए गिलास
 - पर्याप्त मात्रा में दवाई
 - आयतनकालीन फोन नंबर
 - उपस्थिति रजिस्टर

राष्ट्रीय कृमि मुक्ति दिवस के बाद

- टीचर राष्ट्रीय कृमि मुक्ति दिवस और मॉप अप दिवस की संख्या अलग-अलग गिनती करें और हेडमास्टर को जमा करें।
- हेडमास्टर सभी कक्षाओं की जानकारी का संकलन करके स्कूल रिपोर्टिंग फॉर्म 26 नवंबर 2024 तक डिस्ट्रिक्ट इन्चार्ज (SHS, DGHHS) को सौंप दें।
- राष्ट्रीय कृमि मुक्ति दिवस के बाद बच्चों और माता-पिता को प्रोत्साहित करें कि वे कृमि संक्रमण की रोकथाम के लिए साफ-सफाई का ध्यान रखें।



यह दवाई बच्चों और बड़ों के लिए सुरक्षित है

- जिन बच्चों की आंत में अधिक कृमि होते हैं उन्हें दवाई लेने के बाद हल्का पेट दर्द, उल्टी या थकान महसूस हो सकती है।
- यह साइड इफेक्ट्स अर्थात् होते हैं और आम तौर पर आसानी से स्कूल में सभाले जा सकते हैं।
- किसी भी प्रकार के साइड-इफेक्ट होने पर, बच्चे को खुली छायादार जगह में लिटाकर आराम कराएं। उसे पीने का साफ पानी दें।
- **एल्बेन्डाज़ोल आसानी से चबाने वाली गोली है।** फिर भी अगर गोली का टुकड़ा गले में अटक जाए तो बच्चे को खाने के बल अपनी गीद में लिटाएं और उसकी पीठ हल्के से धपकाएँ जिससे गोली निचल जाए।
- अगर बच्चा ठीक महसूस न करे तो नजदीकी स्वास्थ्य केंद्र/अस्पताल से संपर्क करें या 102 पर फोन करें।

आम तौर पर पूछे जाने वाले प्रश्न:

1. मुझे सभी बच्चों को कृमि नियंत्रण की दवाई क्यों देनी चाहिए, जबकि कुछ बच्चे बीमार प्रतीत नहीं होते?
 - कृमि संक्रमण चक्र की रोकथाम के लिए यह दवाई सभी बच्चों को देना आवश्यक है।
 - हो सकता है कि कृमि संक्रमण के प्रभाव तुरंत दिखाई न दें लेकिन वे बच्चों के स्वास्थ्य, शिक्षा और संपूर्ण विकास को संवे समय तक नुकसान पहुंचा सकते हैं। कृमि नियंत्रण की दवाई कृमि संक्रमण की रोकथाम करती है।
 - कृमि नियंत्रण की दवाई बच्चों के लिए बहुत सुरक्षित और असरदार है जिसे WHO और स्वास्थ्य मंत्रालय, भारत सरकार ने कृमि नियंत्रण कार्यक्रम के लिए संस्तुत किया है। प्रत्येक बच्चे में कृमि संक्रमण की जांच करना सरल नहीं है। इससे बेहतर है कि एक निर्धारित दिन (कृमि मुक्ति दिवस) पर सभी बच्चों को यह दवाई दी जाए।
 - कृमि नियंत्रण की दवाई बच्चों के संपूर्ण शारीरिक और मानसिक विकास में मदद मिलती है।
2. क्या यह दवाई खाली पेट दी जा सकती है?

हां, यह दवाई खाली पेट भी दी जा सकती है। दवाई चबा कर ही खाने का निर्देश दें।
3. मुझे कृमि नियंत्रण कार्यक्रम की रिपोर्टिंग का काम क्यों सौंपा गया है?

कृमि नियंत्रण की दवाई लेने वाले प्रत्येक बच्चे की सही जानकारी, साथ ही रिपोर्ट करने से कार्यक्रम की सफलता जानने में मदद मिलती है। यह बहुत जरूरी है और यह आपकी जिम्मेदारी भी है।

महत्वपूर्ण निर्देश

- सुनिश्चित करें कि राष्ट्रीय कृमि मुक्ति दिवस किट की पूरी सामग्री आपको प्रशिक्षण के समय प्राप्त हुई है:
- दवाई + यह हैंडआउट + आई ई सी + रिपोर्टिंग फॉर्म = राष्ट्रीय कृमि मुक्ति दिवस किट
- प्रशिक्षण के परन्तु अपने स्कूल के बाकी सभी टीचर को कार्यक्रम से जुड़ी जानकारी, प्रशिक्षण एवं आवश्यक सामग्री दें।
 - बच्चों को उच्चतम भविष्य के लिए इस कार्यक्रम को उत्साहपूर्वक और निरंतर अनुसर करें।

SCHOOL REPORTING FORMAT

National Mass Deworming Day on 18th-23rd Nov. 2024, & Mop up Day 26th Nov. 2024

*Please fill in all the details below and write 'NA' wherever it is not applicable.

State :	District :		
Name of the School	School ID		
Number of Teachers trained for Mass Deworming Programme			
Albendazole Coverage			
	Girls	Boys	Total
Total No. of children enrolled in the school (Nursery - 12 th class)			(A)
No. of enrolled children (upto 1 st class) who were administered Albendazole during the campaign			(1)
No. of enrolled children (upto 1 st class) who were administered Albendazole on the Mop Up Day			(2)
No. of enrolled children (1 st to 5 th class) who were administered Tab Albendazole on Mass Deworming Day			(3)
No. of enrolled children (1 st to 5 th class) who were administered Tab Albendazole on the Mop Up Day			(4)
No. of enrolled children (class 6 th to 12 th) who were administered Tab Albendazole on Mass Deworming Day			(5)
No. of enrolled children (class 6 th to 12 th) who were administered Tab Albendazole on the Mop Up Day			(6)
GRAND TOTAL of number of children who were administered Tab Albendazole (B= 1+2+3+4+5+6)			(B)
Number of adverse events reported from the school (submit adverse event reporting format as applicable)			
Logistic Details			
Total No. of Tab Albendazole given to the school			
Total No. of Tab Albendazole administered to the children by the school (total of both Mass Deworming Day and Mop-Up day)			
Stock of Tab Albendazole left in school			
(Name and signature of the signatory) (School Principal/Nodal Teacher) Contact Number			

You may call up the Program Monitoring In-charge SHS (Name:-Dr. Arvind Mohan / Phone:) for any assistance if required.

Note: - Submit to Zonal Education Officer (Dept. of Education) by 26th Nov, 2024 Zonal Officer will submit all School Reporting Formats to respective District M.O.In-charge of School Health Scheme by 29th Nov, 2024.



Ministry of Health and Family Welfare
Government of India


राष्ट्रीय कृमि मुक्ति अभियान

18-23 नवंबर 2024

स्थान: आपके बच्चे का स्कूल या निकटतम आंगनवाड़ी केंद्र।

कृमि मुक्ति के लाभ:

एनीमिया में कमी
और पोषण में सुधार




बेहतर मानसिक
विकास



बेहतर शारीरिक
विकास



बेहतर पढ़ाई
लिखाई और खेल कूद



स्कूल में
उपस्थिति में वृद्धि



अपने बच्चे को एक स्वस्थ
और उज्ज्वल भविष्य देने का
यह अवसर न छोड़ें!



सत्यमेव जयते
Ministry of Health and Family Welfare
Government of India


National Deworming Campaign

18th - 23rd November 2024

Venue: Your Child's School or nearest
Anganwadi Centre

Benefits of Deworming

Reduced
anemia and
improved nutrition



Improved
mental
development



Improved
physical
development



Better
learning and
activities



Enhanced
school
attendance



**Don't miss the opportunity to
give your child a healthier and
brighter future.**



Directorate of Family Welfare, GNCTD






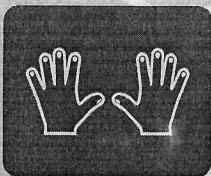
सत्यमेव जयते
Ministry of Health and Family Welfare
Government of India

National Deworming Campaign 18th - 23rd November 2024 HEALTHY HABITS, HAPPY KIDS


PROTECT YOUR CHILDREN FROM WORMS




Remember to:



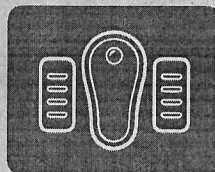
Keep your nails clean and short




Wash your hands with soap, specially before eating and after using the toilet




Always drink clean water



Always use a toilet and not defecate in the open




Keep food covered



Wear shoes



Wash fruits and vegetables with clean water



Keep your surroundings clean

Children with worms feel tired due to malnutrition and anemia and can suffer from impaired physical and cognitive development.

Remember, Prevention is the Key!



Directorate of Family Welfare, GNCTD



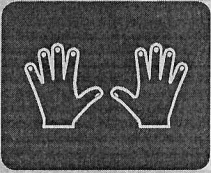

राष्ट्रीय कृमि मुक्ति अभियान

18-23 नवंबर 2024


स्वस्थ आदतें, खुशहाल बच्चे

अपने बच्चों को कृमि संक्रमण से बचाएं।


ध्यान रखें:



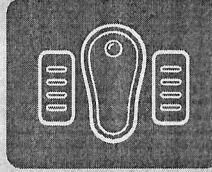
नाखून साफ और
छोटे रखें



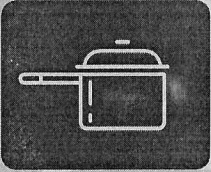
खाने से पहले और
शौचालय का उपयोग करने
के बाद साबुन से हाथ धोएं




हमेशा साफ पानी पियें



खुले में शौच न करें,
हमेशा शौचालय का
प्रयोग करें




खाना ढक कर रखें



जूते पहनें



फल और सब्जियों को
साफ पानी से धोएं



अपने आस-पास
सफाई रखें

कृमि संक्रमित बच्चों में, कुपोषण और खून की कमी होती है
जिसके कारण थकावट रहती है और संपूर्ण शारीरिक और
मानसिक विकास नहीं होता।

याद रखें, रोकथाम ही कुंजी है!

Annexure D

Reporting Formats: National Deworming Campaign

SCHOOL REPORTING FORMAT			
*Please fill in all the details below and do not leave any box unfilled.			
State:		District	
Name of School		School DISE Code	
Type of School	Govt () Govt. aided school ()	Private School () MCD () NDMC () KV () Others ()	
Did someone from the school attend the official NDD training (Yes/No)			
Albendazole Coverage			
	Girls	Boys	Total
Total no. of children enrolled in the school			(A)
No. of enrolled children (class Nursery to below Class 1) who were administered Albendazole during the campaign			(1)
No. of enrolled children (class 1-5) who were administered Albendazole during the campaign			(2)
No. of enrolled children (class 6-12) who were administered Albendazole during the campaign			(3)
GRAND TOTAL of number of children who were administered Albendazole (B = 1+2+3)	(B)		
Number of severe adverse events reported from the school			
Number of Tablets consumed by Staff			
Logistic Details			
Total No. of Albendazole tablets received			
Total no. of Albendazole tablets administered in school during the campaign (children + staff)			
Stock of Albendazole tablets left with school			
Name of Signatory (School Headmaster)			
Signature (School Headmaster)			
Date of Submission of form			
Contact Number of Headmaster:			

Note: Principal will prepare two copies of this form. One copy will be submitted to the District In-charges (SHS) while the second copy will be kept in school for records.